



شرکت سلامت الکترونیک مبین ایرانیان

راهنمای ثبت نام دوره آموزشی ممیزان

شماره نگارش: ۰۱

این سند در مالکیت شرکت سلامت الکترونیک مبین ایرانیان به نشانی تهران، میدان آرژانتین - خیابان بخارست (احمد قصیر) - بن بست ۶، پلاک ۵، طبقه اول قرار دارد و شامل اطلاعات (محرمانه / غیرمحرمانه / تجاری / اداری و...) است. هیچ کدام از اقلام این سند را نمی توان بدون اجازه کتبی از شرکت مورد استفاده قرار داد یا

منتشر کرد.



شناسنامه سند

سامانه مدیریت دفاتر خدمات سلامت	نام پروژه
وزارت بهداشت درمان و آموزش پزشکی کشور	نام کارفرما
شرکت سلامت الکترونیک مبین ایرانیان	مجری پروژه
راهنمای ثبت نام دوره آموزشی ممیزان	نام سند
Mobin_UserGuide-Registration of auditor training course_V0.01_1402.05.18docx	نام فایل
۰۱	تگارش
	کد سند
قابل ارائه	وضعیت
مرداد ۱۴۰۲	تاریخ انتشار
فاطمه قربانی	تایید کننده نهایی
فاطمه قربانی، راضیه رودی	افراد مجاز به تغییر
عادی	نوع طبقه بندی سند



تاریخچه سند

تاریخ	نسخه	اقدامات انجام شده	تهیه کننده
۱۴۰۲/۰۵/۱۸	۰۰	تدوین سند	راضیه رودی
۱۴۰۲/۰۵/۲۱	۰۱	ویرایش و نهایی سازی سند	فاطمه قربانی





فهرست مطالب

- ۱- نحوه ورود به سامانه ثبت نام ۶
- ۲- ثبت نام دوره آموزشی ۸
- ۳- دریافت گواهی ۱۰



فهرست شکل‌ها

- شکل ۱: صفحه اصلی سامانه ثبت نام ۶
- شکل ۲: ورود به سامانه ۷
- شکل ۳: حساب کاربری ۷
- شکل ۴: ناحیه کاربری ۸
- شکل ۵: شرکت در دوره آموزشی ۹
- شکل ۶: ثبت نام در دوره آموزشی ۹
- شکل ۷: ممیزان دارای گواهی ۱۰
- شکل ۸: تاریخچه ثبت نام قبلی ۱۰
- شکل ۹: گواهی دوره آموزشی ۱۱
- شکل ۱۰: عدم صدور گواهی ۱۱



۱- مقدمه

در راستای انجام خدمات مدیریت طرح دفاتر خدمات سلامت، شرکت سلامت الکترونیک مبین ایرانیان هر سال دوره‌های آموزشی را برای ممیزان بهداشت محیط که در دفاتر خدمات سلامت فعالیت دارند برگزار می‌نماید. شایان ذکر است به استناد بند ۹ فصل دو ضوابط اجرایی خدمات ممیزی بهداشتی، دارا بودن گواهی شرکت در دوره آموزشی برای تمامی ممیزان الزامی است. زمان برگزاری دوره آموزشی و مدت زمان ثبت نام آن از طریق دفاتر اطلاع رسانی خواهد شد.

۲- نحوه ورود به سامانه ثبت نام

ممیزانی که یک بار در «سامانه ثبت نام و اطلاع رسانی دفاتر خدمات سلامت» به آدرس: <https://reg.mobiniranian.ir> ثبت نام انجام داده باشند، یک دسترسی در این سامانه برایشان ایجاد شده و این افراد در دفعات بعدی برای ورود به دسترسی خود باید مراحل ذیل را انجام دهند:

۱- از طریق یکی از مرورگرهای کروم یا موزیلا به «سامانه ثبت نام و اطلاع رسانی دفاتر خدمات سلامت» به آدرس <https://reg.mobiniranian.ir> مراجعه کنید.



شکل ۱: صفحه اصلی سامانه ثبت نام



۲- در صفحه اصلی سامانه، از منو بالای صفحه گزینه ورود را انتخاب کنید. با این اقدام به صفحه حساب کاربری منتقل می شوید.



شکل ۲: ورود به سامانه

۳- در صفحه ورود به حساب کاربری، در قسمت نام کاربری کدملی و در قسمت کلمه عبور، رمزی که قبلاً موقع ثبت نام در سامانه برای خود قرارداداده بودید، را وارد کنید.

شکل ۳: حساب کاربری

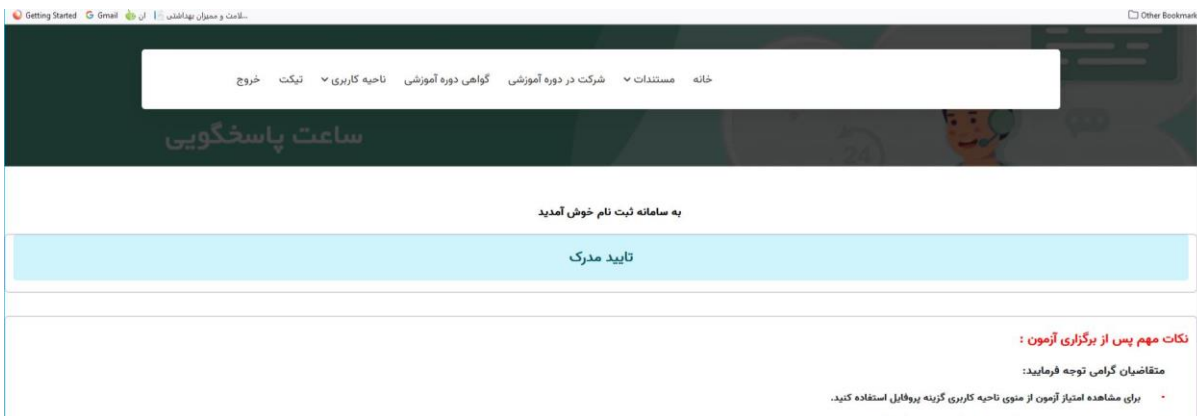


* ممیزانی که ثبت نام و ایجاد حساب کاربری در سامانه ثبت نام آن‌ها مربوط به قبل از آذر ۱۴۰۰ باشد، باید در قسمت نام کاربری شماره موبایل خود را وارد کنند، کلمه عبور هم هر رمزی که قبلاً موقع ثبت نام برای خود اختصاص داده اند.

۴- گزینه ممیز بهداشتی را انتخاب کنید.

۵- بر روی دکمه ورود کلیک کنید. با این اقدام به دسترسی خود در سامانه ثبت نام منتقل خواهید شد.

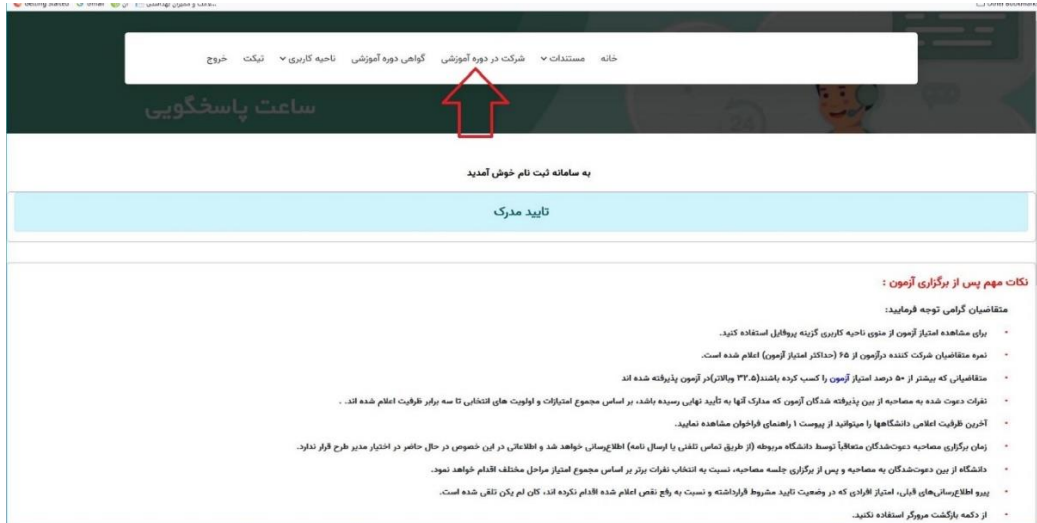
(در صورتی که رمز عبور خود را به یاد نمی‌آورید، از گزینه « رمز عبور را فراموش کرده‌اید » استفاده کنید و وارد سامانه شوید.)



شکل ۴: ناحیه کاربری

۳- ثبت نام دوره آموزشی

جهت ثبت نام دوره آموزشی در بازه زمانی که اعلام و اطلاع رسانی شده، پس از ورود به دسترسی خود از منو بالای صفحه گزینه شرکت در دوره آموزشی را انتخاب کنید.



شکل ۵: شرکت در دوره آموزشی

با این اقدام به صفحه ثبت نام در دوره آموزشی و پرداخت هزینه آن منتقل خواهید شد.



شکل ۶: ثبت نام در دوره آموزشی

پس از ثبت نام و پرداخت هزینه منتظر اطلاع رسانی زمان برگزاری دوره ها باشید. تاریخ و ساعات کلاس به همراه

لینک ورود به جلسه بعد از مشخص شدن در همین قسمت بارگزاری خواهد شد.

افرادی که قبلا در دوره آموزشی شرکت کرده و موفق به دریافت گواهی پایان دوره شده باشند، تا اتمام اعتبار

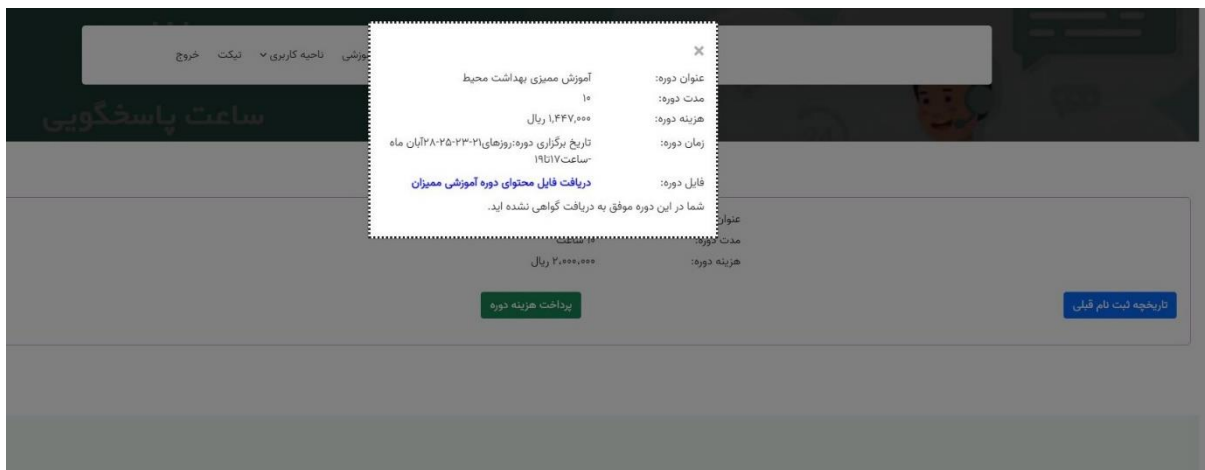
گواهی امکان ثبت نام مجدد ندارند و با انتخاب گزینه ثبت نام دوره آموزشی با این پیغام که «ممیزانی که گواهینامه

دوره قبل را دریافت کرده باشند، قادر به ثبت نام در دوره آموزشی جدید نخواهند بود» مواجه خواهند شد.



شکل ۷: ممیزان دارای گواهی

لازم به ذکر است ممیزانی که در دوره‌های قبلی ثبت نام کرده اما بدلیل عدم حضور در جلسات موفق به دریافت گواهی پایان دوره نشده‌اند، باید مجدد نسبت به ثبت نام و پرداخت هزینه دوره اقدام کنند. این افراد ممکن است تاریخچه ثبت نام قبلی خود را مشابه شکل ۸ در دسترسی خود ببینند که در آن تاریخ جلسات دوره قبل و پیغام مربوط به عدم دریافت گواهی آن دوره مشاهده می کنند.



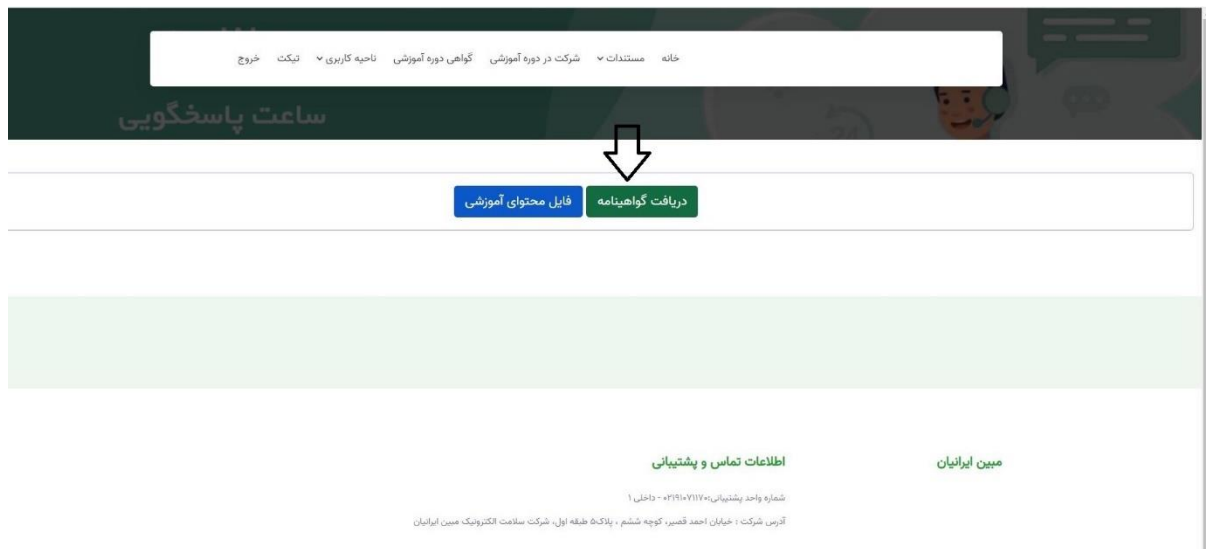
شکل ۸: تاریخچه ثبت نام قبلی

۴- دریافت گواهی

افرادی که دوره آموزشی را به طور کامل به اتمام برسانند موفق به دریافت گواهی پایان دوره خواهند شد.

گواهی پایان دوره معمولاً بین ۱ الی ۲ ماه بعد از اتمام آخرین جلسه هر دوره صادر می گردد و از طریق دفاتر اطلاع رسانی خواهد شد.

امکان دانلود گواهی در دسترسی ممیزان وجود دارد. ممیزان پس از ورود به دسترسی خود در سامانه ثبت نام از منو بالای صفحه گزینه گواهی دوره آموزشی را انتخاب کنند. در صورتی که برای ممیز گواهی صادر شده باشد، گزینه دریافت مشاهده می شود که با کلیک بر روی آن گواهینامه قابل دانلود خواهد بود.



شکل ۹: گواهی دوره آموزشی

در صورتی که ممیز در دوره شرکت نکرده باشد یا موفق به دریافت گواهی نشده باشد، پیغام « شما در دوره آموزشی شرکت نکرده اید یا هنوز گواهی شما صادر نشده است » مواجه می شود.



شکل ۱۰: عدم صدور گواهی

